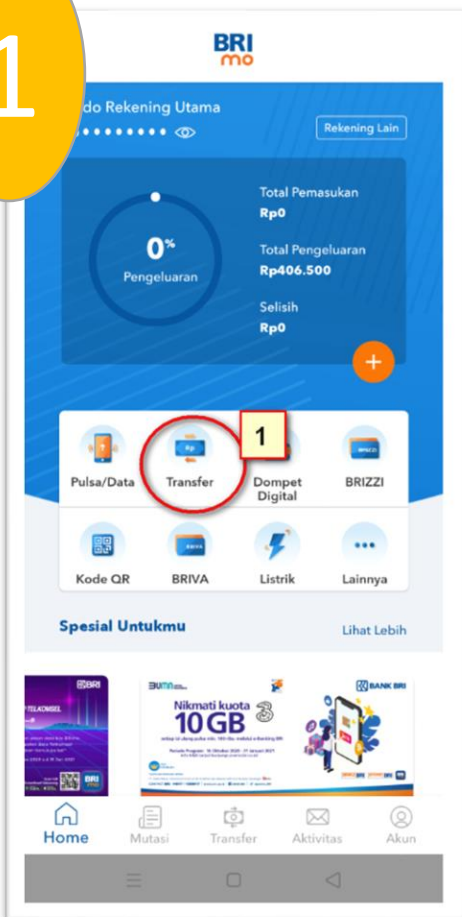


PEDOMAN PEMBAYARAN UKT MELALUI TRANSFER MENGGUNAKAN INTERNAT/MOBILE BANKING BANK LAIN

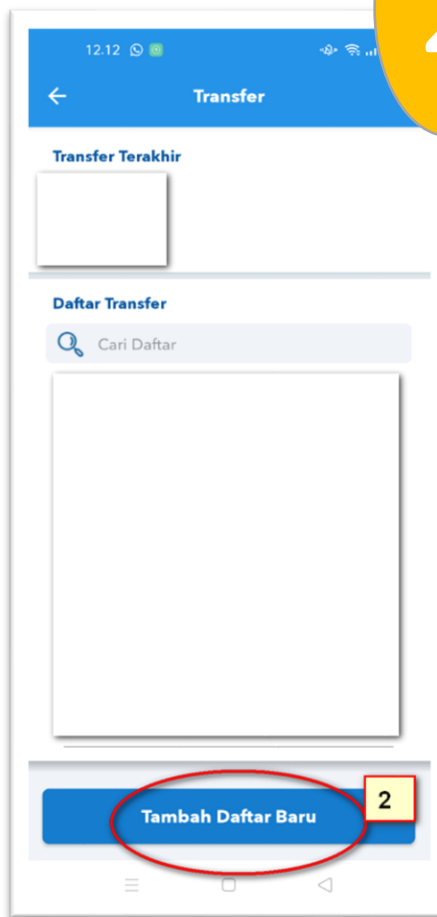
Buka Mobile/Internet Banking Pilih Menu **Transfer** atau Menyesuaikan Fitur MB/IB Bank Anda

1

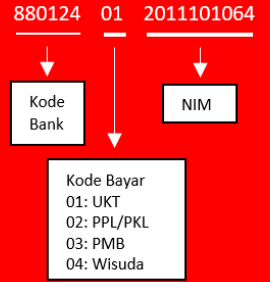


Pilih Menu **Tambah Daftar Baru** atau Menyesuaikan Fitur MB/IB Bank Anda

2



Contoh Nomor Rekening
BRI SYARIAH
880124012011101064



Pilih **Bank** dan **Nomor Rekening Tujuan** atau Menyesuaikan Fitur MB/IB Bank Anda, 10 digit terakhir mrpk NIM Mahasiswa

4



Cek Kesesuaian Identitas dan Masukkan Nominal UKT lalu klik **Transfer** atau Menyesuaikan Fitur MB/IB Bank Anda

5

